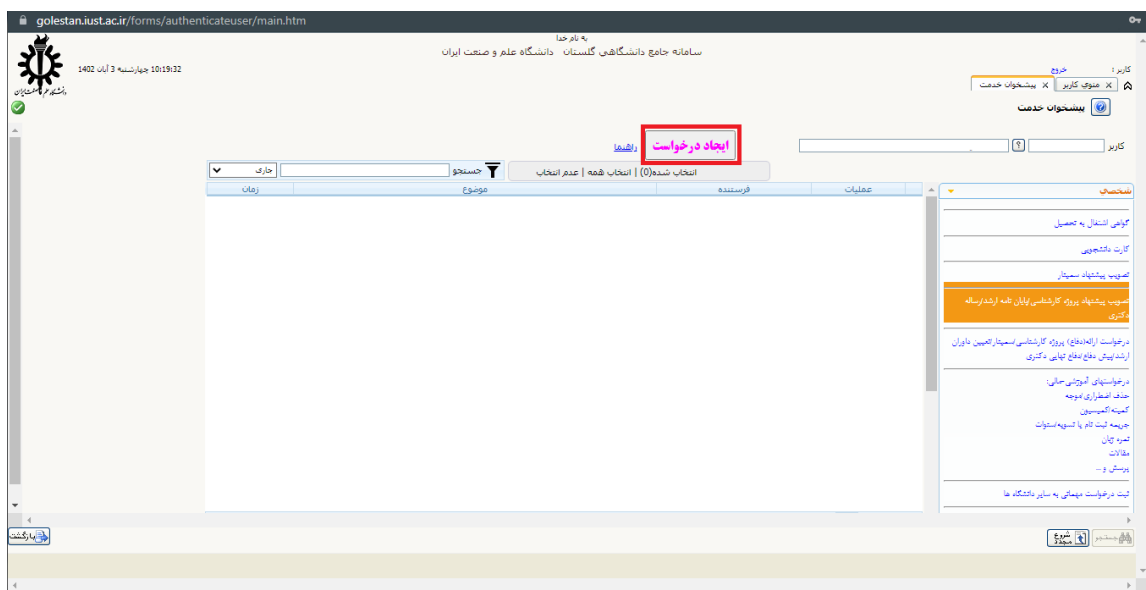
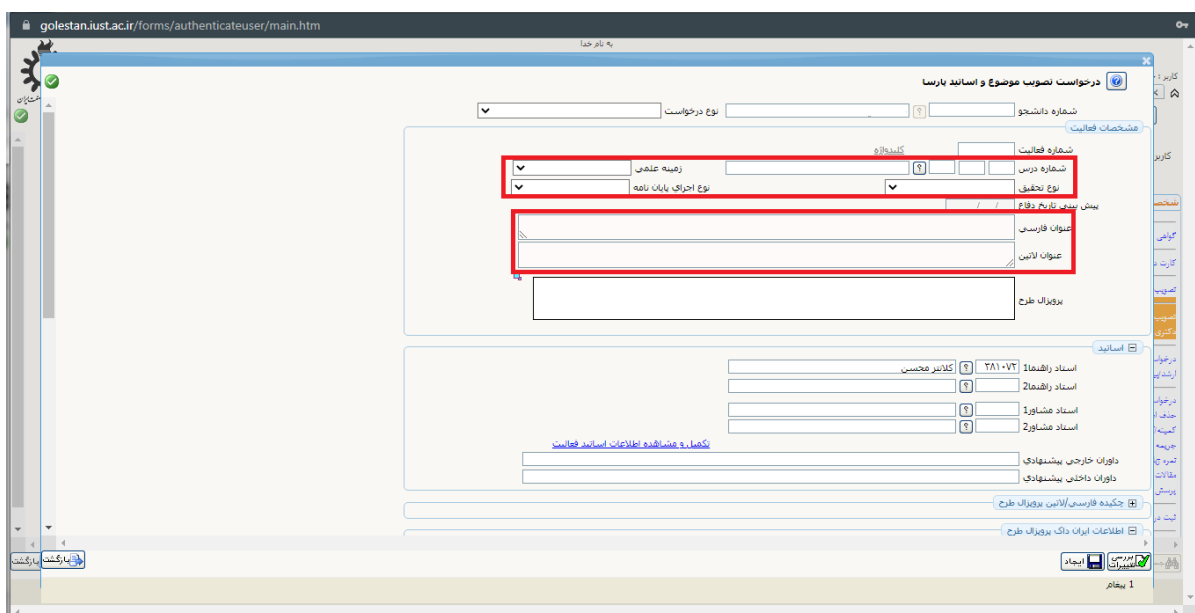


بسمه تعالی

ابتدا باید فرم ۳۶۰ آموزش را تکمیل کنید و عنوان انتخابی خود را در سامانه پیشینه پژوهش ایرانداک وارد کنید و کد رهگیری و نامه آن را دریافت کنید (نامه ایرانداک حداقل ۲ روز کاری زمان می برد). با اساتید برای تاریخ و ساعت جلسه دفاع هماهنگی کرده و در نهایت برای درخواست دفاع از سامانه گلستان اقدام کنید. برای ارسال درخواست دفاع پروپوزال دکترا در سامانه مطابق شکل زیر از منوی پیشخوان خدمت روی گزینه "تصویب پیشنهاد پروژه کارشناسی/ پایان نامه ارشد/ رساله دکترا" کلیک کرده و سپس ایجاد درخواست را انتخاب کنید.



در مرحله بعد صفحه‌ای مانند شکل زیر باز می شود که باید اطلاعات مربوط به پروپوزال خود را در آن وارد کنید.



مطابق شکل زیر چکیده پروپوزال و کد رهگیری ایرانداک را وارد می‌نمایید.

The screenshot shows a web form titled "درخواست تصویب موضوع و اسناد بارسا". The form contains several input fields and dropdown menus. A red rectangular box highlights the following section:

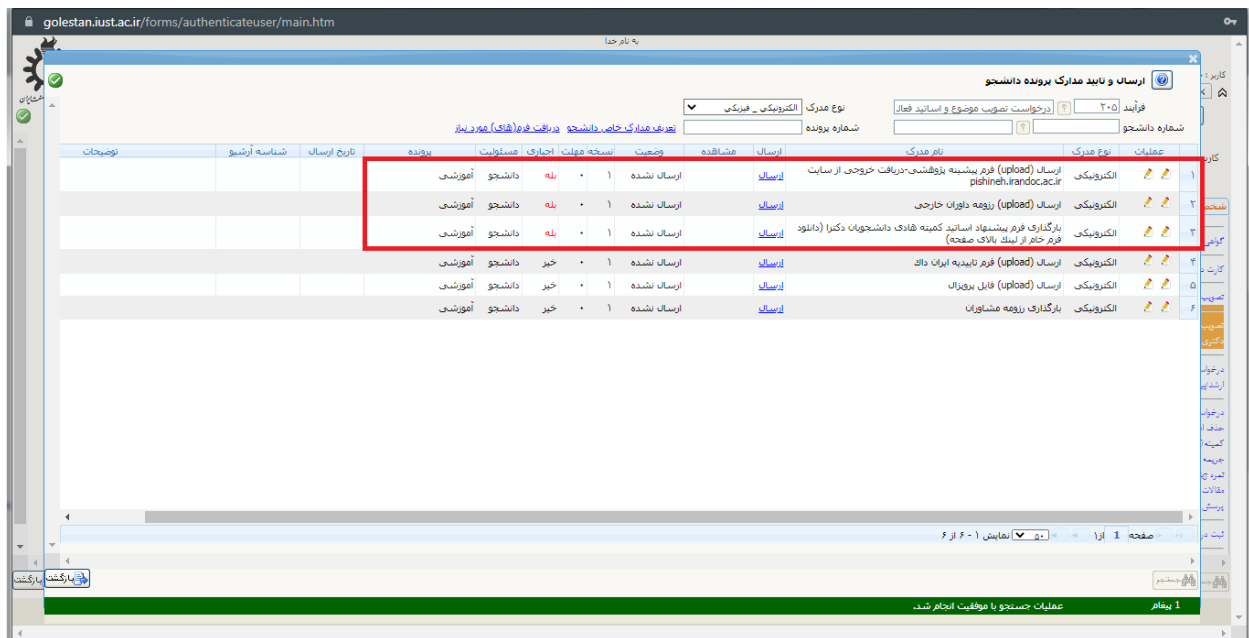
- چکیده فارسی/انگلیسی پروپوزال طرح: [Text area]
- اطلاعات ایران داک پروپوزال طرح: [Text area]
- کد رهگیری پروپوزال طرح: ۲۲۵۰۲۱۷۱
- وضعیت تایید: [Dropdown menu]
- زبان نگارش پایان نامه: فارسی
- عنوان شامل فرمول: خیر
- چکیده شامل فرمول: خیر

با انتخاب گزینه ایجاد یک درخواست مشابه شکل زیر ایجاد می‌گردد.

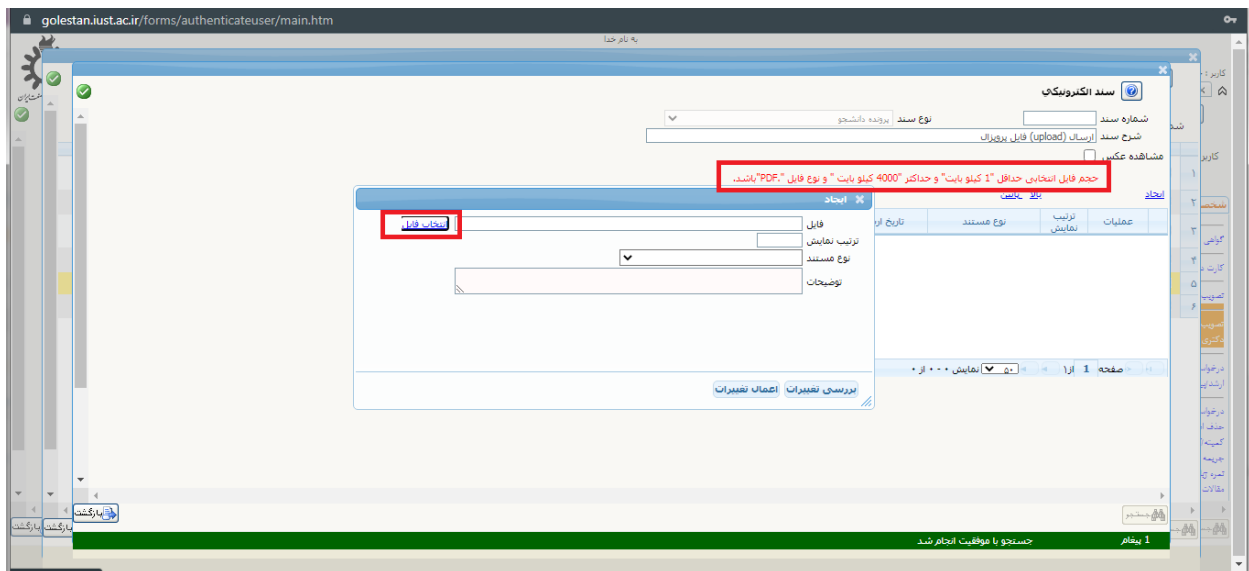
The screenshot shows the "ایجاد درخواست" (Create Request) page. It features a table with the following columns: "حالی" (Status), "موضوع" (Subject), "فرستنده" (Sender), and "عملیات" (Actions). The table contains one entry with a subject related to "Improving the performance of the process and energy management system...".

On the right side, there is a sidebar with navigation options. The "مدارک" (Documents) option is highlighted with a red box. Other options include "گوشش کسب", "ویسکیش", "عدم تصدیق", and "تایید".

با انتخاب گزینه "مدارک" مطابق شکل زیر مدارک لازم را که در شکل زیر مشخص شده‌است آپلود می‌کنید. حجم و فرمت قابل قبول فایل‌ها با رنگ قرمز در بالای صفحه مشخص شده‌است.



"نامه تأییدیه ایرانداک"، "رزومه اساتید داوطلب خارجی (که باید از سایت دانشگاه آن‌ها دانلود گردد)" و "فرم ۳۶۰ آموزش الزاماً باید آپلود گردد. فایل pdf پروپوزال خود را نیز می‌توانید در این بخش آپلود کنید."



با انتخاب گزینه "بازگشت" به صفحه مربوط به درخواست ایجاد شده برمی‌گردید. با انتخاب گزینه "تأیید" تاریخ توافق شده با اساتید را برای دفاع در توضیحات نوشته و دوباره تأیید کنید.

